


# MACCHINE LEGNO



## Sega circolare

### CX Matic 450

Protezione per sega circolare con braccio e cappa sospesi, dotata di cappa ad alzata automatica.




### CX 400

Protezione per sega circolare con braccio e cappa sospesi.



### Alfa New

Protezione per sega circolare su coltello divisore. La protezione si adatta su tutte le macchine con diametro max di lama di 300 mm.



## Piallatrici

### TX


Protettore per tutte le piallatrici con albero di lunghezza max. 650 mm., per piallatura dei lati del piano. Durante l'utilizzo il coppo si solleva parallelamente al piano.



### Prisma

Protettore per tutte le piallatrici con albero di lunghezza max. 630 mm., per piallatura dei lati del piano. A completamento della gamma, è disponibile una versione pieghevole brevettata del coppo nelle misure di mm 660 e 800. Durante l'utilizzo il coppo si solleva parallelamente al piano.





## Toupie

### Koala

Cuffia di protezione per toupie per lavori alla guida, permette la tenuta del pezzo a contatto della guida sia in senso verticale che orizzontale.

Ø max albero 50 mm.

Ø max fresa 220 mm.



### Guida Toupie G5

Cuffia di protezione per toupie per lavori alla guida, permette la tenuta del pezzo a contatto della guida sia in senso verticale che orizzontale.

Ø max albero 50 mm.

Ø max fresa 160 mm.



### Tapoa

Cuffia di protezione per toupie per lavori alla guida, permette la tenuta del pezzo a contatto della guida sia in senso verticale che orizzontale.

Ø max albero 50 mm.

Ø max fresa 160 mm.



Sono disponibili accessori spingilegno.

